

OPHORIA™

MANUALE DI UTILIZZAZIONE



OPHORIA™ è un marchio di fabbrica
www.ophoriatoys.com

© Lover's Choice Inc. 2009 Fabbricato in Cina.



VIBRATORE
beyond
G SPOT

Sensazioni di piacere infuse
in un design seducente.



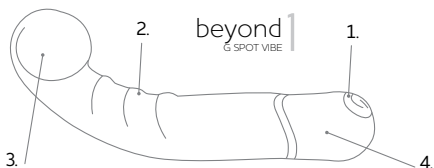
OPHORIA™ si dedica interamente al design di sex toys raffinati e di squisita qualità. Ognuno dei nostri sex toys è attentamente concepito nello spirito di offrire incomparabili sensazioni di piacere e interamente realizzato con materiali eccellenti di avanzata tecnologia. Buon divertimento!

Enjoy.

I VIBRATORE beyond G SPOT: sensazioni di piacere infuse in un design seducente.

Ecco alcune delle caratteristiche speciali di questi vibratore:

- Forma incurvata per raggiungere il punto G
- 9 modalità di vibrazione
- tecnologia di dolce sussurro™
- Una modalità unica di avviamento
- Struttura in silicone puro al 100%
- Sacca di protezione in cuoio



1 Pulsante ON/OFF

- Tenere premuto per un secondo per l'accensione
- Premere il pulsante ON/OFF per azionare i 9 modi di vibrazione
- Tenere premuto per 5 secondi per spegnere

2 Struttura in silicone

- Tenere in posizione piatta per ottenere vibrazioni più forti

3 Apice di silicone

- Utilizzare l'apice per vibrazioni più tenui

4 Ricettacolo per le pile

- Per aprirlo, girare la base di plastica in senso anti-orario
- Funziona con 2 pile AAA

5 Sacca

- utilizzare la sacca per tenere il vibratore pulito quando non lo si utilizza

*ideale per il viaggio

Come usare il tuo VIBRATORE beyond G SPOT

Per inserire le pile o sostituirle:

Per aprirla, girare la base di plastica dura in senso anti-orario.

Introdurre due pile AAA nel ricettacolo. Vedi il diagramma +/- o

l'interno del ricettacolo per posizionarle correttamente. Rimettere in

base di plastica dura e premere il pulsante ON/OFF per verificarne il funzionamento.

Per ACCENDERE o SPEGNERE il vibratore:

Per accendere, tener premuto il pulsante ON/OFF per 1 secondo. Per

spegnere tener premuto il pulsante ON/OFF per 5 secondi.

Per azionare il ciclo delle modalità di vibrazione:

Premere il pulsante ON/OFF per azionare il ciclo dei 9 modi di

vibrazione. Lasciare una breve pausa fra una modalità e l'altra per assicurarne la transizione.

Altri suggerimenti:

- Utilizzare sempre pile cariche o ricaricabili o pile nuove.
- Rimuovere le batterie durante il viaggio.
- Utilizzare solo lubrificanti a base di acqua di ottima qualità con i vibratorini OPHORIA™.










Diagnosticare i guasti

IL VIBRATORE NON SI ACCENDE – controllare che le pile siano inserite correttamente e/o che siano cariche.

IL VIBRATORE NON SI SPENGE – tenere premuto il pulsante ON/OFF fino a quando il vibratore non si spenga.

DIFFICOLTÀ NEL DISTINGUERE LE MODALITÀ – quando si aziona il ciclo delle modalità, lasciare una pausa di almeno 5 secondi fra ognuna. In questo modo, le diverse modalità di vibrazione si proveranno appieno.

Il OPHORIA™ VIBRATORE beyond G SPOT include nove uniche modalità di vibrazione. Ognuna è specificamente ideata per stimolare una varietà di sensazioni diverse.

Modalità	Tipo di vibrazione	Caratteristiche
1		TENUE: Titillante e stimolante 
2	Vibrazioni continue	INTERMEDIA: Risvegliante e eccitante 
3		INTENSA: Euforizzante e eccitante 
4		CULMINI: Salente e discendente 
5	Aumentare le vibrazioni	STUZZICO: Sottile ma sorprendente 
6		MAMBO: Ritmico e seducente 
7		AMMALIANTE: Travolgente e battente 
8	Vibrazioni pulsanti	TAMBURELLANTE: Potente e liberatrice 
9		TREMITO: Trepidante e trasportatrice 

SUGGERIMENTO: Quando il VIBRATORE beyond G SPOT è sulla posizione

ON inizia sempre con la MODALITÀ 1. Per ritornare alla MODALITÀ 1

in qualsiasi momento, azionare il ciclo delle altre 8 modalità oppure

SPEGNERE il vibratore e ACCENDERLO nuovamente.

Per far durare a lungo il tuo VIBRATORE beyond G SPOT, segui sempre queste semplici istruzioni:

PULIZIA

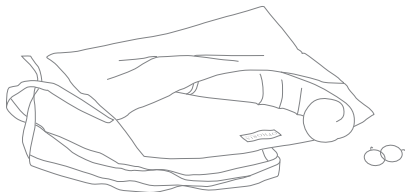
Pulisci sempre accuratamente il tuo **VIBRATORE beyond G SPOT** prima e dopo ogni uso. Lava la struttura in silicone con acqua tiepida e sapone antibatterico. Sciacqua con acqua calda e pulita e asciuga immediatamente con vari colpetti utilizzando un asciugamano senza lanugine. Evita di sommergerlo o di introdurre acqua nella base di plastica dura o intorno al pulsante ON/OFF.

Non usare mai oli per massaggi, crème, lubrificanti o detergenti contenenti alcol, petrolio o acetone.

Non utilizzare mai spugne o detergenti abrasivi per pulire la struttura in silicone.

CONSERVAZIONE

Per conservare il tuo **VIBRATORE beyond G SPOT** nel migliore dei modi, riponilo nella sua sacca protettiva. Conservarlo in luogo asciutto, privo di polvere e separato da giochi in altro materiale. Evita di lasciare il tuo vibratore alla luce diretta del sole e non esporlo mai a calore intenso. Rimuovi le pile dopo ogni uso e riponile separatamente.



SICUREZZA

Per assicurare la lunga conservazione di questo prodotto leggi interamente il manuale di utilizzazione prima di usarlo. Non gettare queste istruzioni.

I sex toys di OPHORIA™ sono stati attentamente ideati per fornire prestazioni ed essere sicuri nello stesso tempo. Segui le precauzioni basilari di sicurezza e ciò che segue:

- Non introdurre la base del prodotto in acqua o altro liquido, non conservarlo in acqua o altro liquido.
- Non inserire le pile nel ricettacolo se questo è bagnato o umido.
- Non inserire le pile se è presente una qualsiasi corrosione.
- Non usare il prodotto se esso non funziona correttamente.
- Non usare il motore vibrante se la struttura esterna di silicone è stata danneggiata.
- Non gettare il prodotto o le pile nel fuoco.
- Non usare insieme ad altri prodotti a meno che non siano consigliati da OPHORIA™.
- Non lasciare il prodotto incustodito su una qualsiasi superficie mentre è in funzione.
- Non usare il prodotto su aree gonfie o infiammate o su pelle lacerata.
- Non usare su pelle sensibile o su aree con scarsa circolazione.
- Non usare per trattare dolori muscolari o come sostituto di terapia medica.
- Non è consigliato utilizzarlo durante la gravidanza.
- Non usare il prodotto durante il sonno.

Se hai problemi di salute, consulta il tuo medico prima di utilizzare questo prodotto.

I prodotti OPHORIA™ psi rivolgono solamente all'utilizzo di persone adulte. L'uso di questo/questi prodotti è a tuo rischio e pericolo. OPHORIA™ non si assume nessuna responsabilità per l'uso o l'uso incorretto di questo prodotto.

Benefici del silicone

I sex toys di OPHORIA™ sono fabbricati con silicone di qualità medica proveniente dal Giappone. Il nostro impegno per garantire la qualità e l'integrità del materiale è parte integrale del design del nostro prodotto e della nostra continua dedizione ai nostri consumatori.

CARATTERISTICHE SPECIALI:

- materiale non poroso
- ipoallergenico e ultra igienico
- raggiunge rapidamente la temperatura corporea
- Consistenza vellutata e levigata
- materiale dinamico, sodo ma flessibile
- duraturo



100%
SILICONE



VELVETY
SOFT



SPLASH
PROOF



PHthalate
FREE



Caratteristiche del prodotto

COLORI: ciliegia/indaco/nero
colori disponibili *edizione limitata

MATERIALS: struttura – silicone di qualità medica
base – ABS

DIMENSIONI: 7½" × 1½" / 190x38 mm

PILA: 2 × AAA

PESO: 5.8oz / 165g

DURATA D'USO: 3.5 ORE (con una nuova confezione di pile)

FREQUENZA: 75Hz FINO A 4500RPM

**LIVELLO DI
RUMORE MASSIMO:** <50dB

Il prodotto può subire modifiche di miglioramento senza preavviso.

ELIMINAZIONE DEL PRODOTTO: Eliminare il prodotto secondo le norme locali riguardanti il riciclaggio e i rifiuti della tua zona. OPHORIA™ sostiene l'impegno collettivo nel limitare l'impatto dei rifiuti sull'ambiente.



SITO WEB

www.ophoriatoys.com

SUPPORTO

customerservice@ophoriatoys.com